

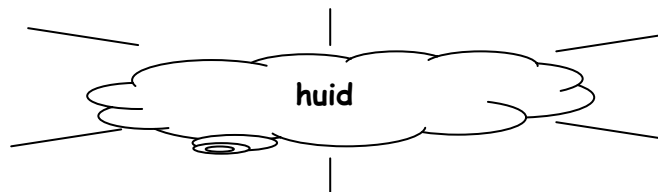
Naam:

Groep/klas:

Onze huid

Opgave 1 - Woordweb maken

Vul het woordweb in met woorden die passen bij het woord **huid**.



Opgave 2 - Het juiste kiezen

Kruis het goede antwoord aan:

De huid zit aan de van het lichaam.

binnenkant

buitenkant

Je kunt je huid zien.

wel

niet

Met je huid kun je of iets zacht is of hard.

ruiken

voelen

Opgave 3 - Wat hoort bij elkaar?

Welke woorden betekenen precies het tegenovergestelde? Trek de lijnen!

warmte
hard
buitenkant
glad

binnenkant
kou
harig
zacht

En welke woorddelen horen bij elkaar? Trek de lijnen!

wenk
lichaams
buiten

kant
brauw
deel

Naam:

Groep/klas:

Opgave 4 - Spelling en woorden bouwen

In de tekst staan vormen van werkwoorden. Vul steeds het hele werkwoord rechts in.

Dus zo: **heeft** >>> **hebben**

vorm van werkwoord	hele werkwoord
zit	
beschermt	
maakt	
zorgt	
kunt	

Opgave 5 - Gatenteksten en zinnen bouwen

Zet de volgende woorden in de juiste zin. Gebruik de woorden:

harder | nieuwe huid | eten | bescherming | kleuren

De huid kan verschillende hebben.

De huid dient als voor wat er in je lichaam zit.

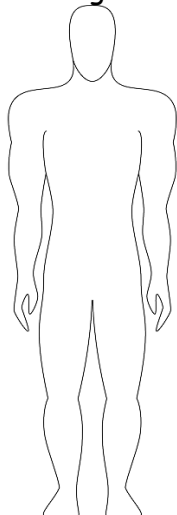
Je huid kun je gezond houden door gezond te

Sommige delen van je huid zijndan andere delen.

Na een korstje verschijnt er

Opgave 6 - Inkleuren

Kleur het gedeelte van het lichaam waar huid is.

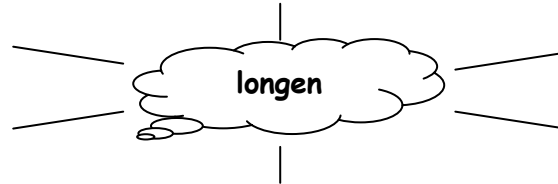


Naam:

Groep/klas:

Onze longen

Opgave 1 - Woordweb maken

 Vul het woordweb in met woorden die passen bij het woord **longen**.


Opgave 2 - Puzzelen met woorden

Zoek de verstopte woorden die met het boekje te maken hebben. Vind ze allemaal!

a	d	e	m	e	n	r	t
a	r	f	z	q	p	k	l
m	l	o	n	g	e	m	s
r	f	t	h	d	d	g	n
o	l	h	h	c	x	f	o
k	s	c	s	t	r	p	p
e	b	u	i	s	j	e	s
n	o	l	c	v	h	g	j

Opgave 3 - Vul de letters in

Vul de letters in op de puntjes en maak de woorden heel.

ad . .

l . v . n

b . . sje

b . sch . d . gt

Naam:

Groep/klas:

Opgave 4 - Spelling en woorden bouwen

In de eerste kolom staat het hele werkwoord. Vul daarnaast steeds de goede vorm in.

ademen rennen	Ik heel snel als ik aan het ben.
beschermen	Ribben zijn botten die je lichaam

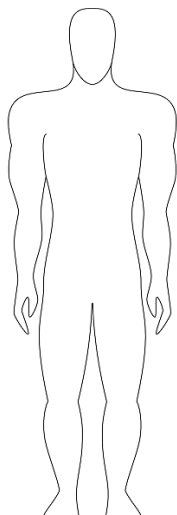
Opgave 5 - Gatenteksten en zinnen bouwen

In de eerste kolom staat het begin van een zin. Maak de zin steeds af met eigen woorden!

Je longen zijn...	
Je hebt lucht nodig om...	
Bewegen is...	
Je kunt voelen dat...	
Roken is...	

Opgave 6 - Inkleuren

Kleur het gedeelte van het lichaam waar je longen zitten.

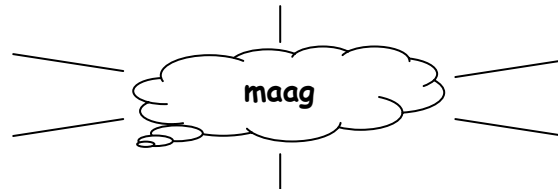


Naam:

Groep/klas:

Onze maag

Opgave 1 - Woordweb maken

 Vul het woordweb in met woorden die passen bij het woord **maag**.


Opgave 2 - Puzzelen met woorden

Zoek de verstopte woorden die met het boekje te maken hebben. Vind ze allemaal!

l	m	t	y	e	t	e	n
o	r	a	d	f	p	l	k
v	a	l	r	m	a	a	g
q	d	z	i	s	t	t	j
m	k	v	n	g	h	y	x
d	o	u	k	t	w	n	m
v	l	l	e	e	g	d	r
e	s	g	n	o	u	i	t

Opgave 3 - Wat hoort bij elkaar?

Welke woorden horen bij elkaar? Trek de lijnen!

maag
dop
slok

darm
pijn
erwt

Naam:

Groep/klas:

Opgave 4 - Gatenteksten en zinnen bouwen

Zet de volgende woorden in de juiste zin.

verteerd | mond | drank

1. komt terecht in je maag.
2. In je maag wordt voedsel
3. Met je kun je eten.

Opgave 5 - Spelling en woorden bouwen

In de eerste hokjes staan steeds twee woorden. Maak in de volgende hokjes steeds een mooie zin met de twee woorden.

eten vol	
maag buik	
geluid leeg	

Opgave 6 - Zelf opschrijven

Schrijf op wat jij doet om je maag gezond te houden.

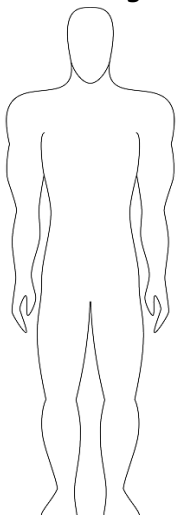
.....

.....

.....

Opgave 7 - Inkleuren

Kleur het gedeelte van het lichaam waar je maag zit.

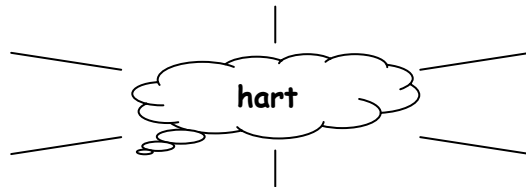


Naam:

Groep/klas:

Ons hart

Opgave 1 - Wordweb maken

 Vul het woordweb in met woorden die passen bij het woord **hart**


Opgave 2 - Puzzelen met woorden

Zoek de verstopte woorden die met het boekje te maken hebben. Vind ze allemaal!

h	a	r	t	s	l	a	g
d	l	u	q	n	s	p	t
p	f	d	r	e	y	z	v
q	a	h	a	r	t	j	u
h	r	p	c	i	s	u	i
k	l	o	p	p	e	n	s
j	r	m	w	s	g	k	t
b	b	p	f	s	w	m	n

Opgave 3 - Vul de letters in

Vul de letters in op de puntjes en maak de woorden heel.

bl . . d

k . . ppen

sp . . r

r . . nen

Naam:

Groep/klas:

Opgave 4 - Spelling en woorden bouwen

In de tekst staan werkwoorden. Dat zijn woorden die aangeven dat je iets doet.

Bijvoorbeeld: **lopen** en **zitten**. Vul steeds de goede vorm in.

Vorm van lopen	Vorm van zitten
Ik met mijn moeder naar de supermarkt.	Ik op dezelfde plek als gisteren.
Hij met zijn vriendjes naar de voetbaltraining.	Hij helemaal achter in de bus.
Wij met zijn allen door de dierentuin.	Wij met zijn allen in de tuin.

Opgave 5 - Gatenteksten en zinnen bouwen

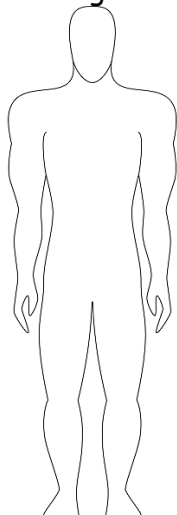
Zet de volgende woorden in de juiste zin.

bloedvaten | hartslag | gezond | pompt

1. Je kunt je voelen op je borst.
2. eten is belangrijk voor je hart.
3. Je hart bloed rond door je lichaam.
4. Bloed beweegt door je lichaam via

Opgave 6 - Inkleuren

Kleur het gedeelte van het lichaam waar je hart zit.

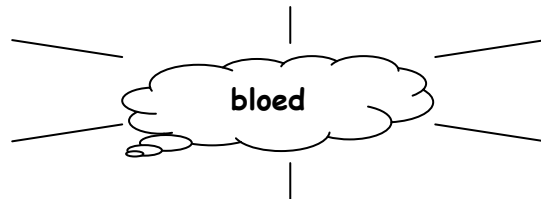


Naam:

Groep/klas:

Ons bloed

Opgave 1 - Woordweb maken

 Vul het woordweb in met woorden die passen bij het woord **bloed**.


Opgave 2 - Puzzelen met woorden

Zoek de verstopte woorden die met het boekje te maken hebben. Vind ze allemaal!

s	d	v	g	i	e	g	v
t	h	a	r	t	a	w	o
r	q	z	o	v	n	k	c
o	b	l	o	e	d	l	h
m	w	e	d	u	o	p	t
e	z	a	f	m	l	h	i
n	l	u	c	h	t	w	g
c	f	g	n	r	t	y	l

Opgave 3 - Wat hoort bij elkaar?

Welke woorden horen bij elkaar? Trek de lijnen!

huid
bloed
voedings

rood
stoffen
wond

Naam:

Groep/klas:

Opgave 4 - Spelling en woorden bouwen

In de eerste hokjes staan werkwoorden. Vul de juiste vorm van het werkwoord in.

Eten	Als ik gezond is dat goed voor mijn bloed.
Voelen	Ik dat mijn bloed beweegt.
Stromen	Bloed door het lichaam.
Vallen	Hij isdaardoor heeft hij een wondje op zijn knie.

Opgave 5 - Gatenteksten en zinnen bouwen

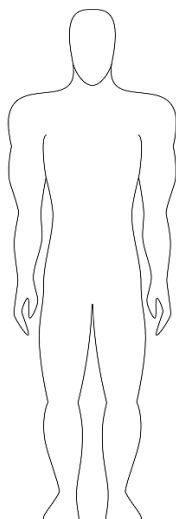
Zet deze woorden in de goede zin:

voedingsstoffen | rode | huid | vochtig

1. Bloed is
2. Onder een korstje ontstaat nieuwe
3. Bloed heeft een kleur.
4. Bloed brengt naar lichaamsdelen.

Opgave 6 - Inkleuren

Kleur het gedeelte van het lichaam waar bloed stroomt.



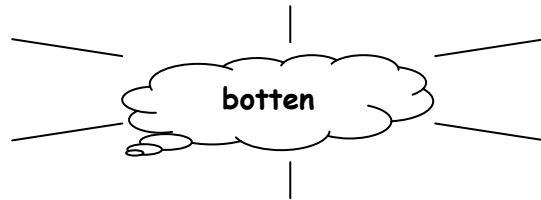
Naam:

Groep/klas:

Onze botten

Opgave 1 - Woordweb maken

Vul het woordweb in met woorden die passen bij het woord **botten**



Opgave 2 - Puzzelen met woorden

Zoek de verstopte woorden die met het boekje te maken hebben. Vind ze allemaal!

b	e	w	e	g	e	n	t
s	t	b	d	g	b	o	t
c	e	a	r	t	f	k	l
h	l	r	i	b	b	e	n
e	e	q	z	b	l	f	p
d	k	d	v	j	s	h	y
e	s	d	y	m	p	n	r
l	s	u	b	r	e	u	k

Opgave 3 - Vul de letters in

Vul de letters in op de puntjes en maak de woorden heel.

sk . . . t

b . . eeg

besch . . m . n

sch . . . l

Naam:

Groep/klas:

Opgave 4 - Spelling en woorden bouwen

In de eerste hokjes staan werkwoorden. Vul de juiste vorm van het werkwoord in.

beschermen	Ribben je longen.
verstoppem	Botten zitten onder je huid.
bewegen	Bert de botten in zijn benen als hij loopt.
breken	Als je heel hard valt kun je botten

Opgave 5 - Gatenteksten en zinnen bouwen

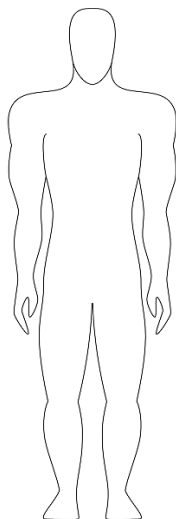
Zet deze woorden in de goede zin:

melk | ribben | röntgenfoto | skelet

1. Botten die de longen beschermen heten
2. Botten kun je zien op een
3. Samen vormen je botten het
4. Veel drinken zorgt voor sterke botten.

Opgave 6 - Inkleuren

Kleur het gedeelte van het lichaam waar je botten zitten.

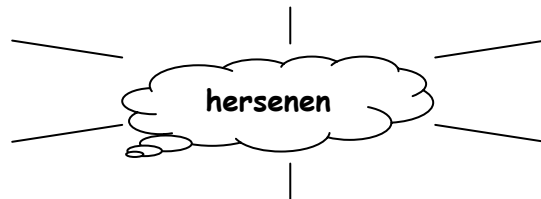


Naam:

Groep/klas:

Onze hersenen

Opgave 1 - Woordweb maken

 Vul het woordweb in met woorden die passen bij het woord **hersenen**.


Opgave 2 - Puzzelen met woorden

Zoek de verstopte woorden die met het boekje te maken hebben. Vind ze allemaal!

w	a	t	e	r	h	d	p
s	w	t	j	g	e	x	u
c	j	l	p	m	r	h	z
u	g	s	l	o	s	o	z
n	b	v	t	s	e	o	e
r	u	s	t	e	n	f	l
l	w	r	q	b	e	d	e
d	e	n	k	e	n	z	n

Opgave 3 - Vul de letters in

Vul de letters in op de puntjes en maak de woorden heel.

z . cht

h . . senen

h . . fd

d . nk . n

Naam:

Groep/klas:

Opgave 4 - Spelling en woorden bouwen

In de tekst staan werkwoorden. Dat zijn woorden die aangeven dat je iets doet. Bijvoorbeeld: **voelen** en **denken**. Vul steeds de goede vorm in.

Vorm van voelen	Vorm van denken
Ik met mijn handen aan mijn hoofd.	Ik aan mijn vriendjes op school.
Hij zich ineens een stuk beter.	Hij dat hij heel goed kan voetballen.
Wij ons vandaag niet zo lekker.	Wij aan de vakantie in Frankrijk.

Opgave 5 - Gatenteksten en zinnen bouwen

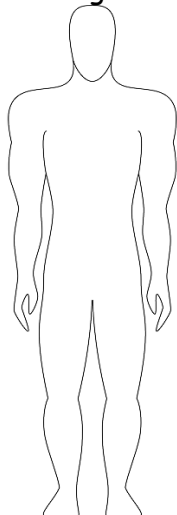
Zet deze woorden in de goede zin:

kronkelige | werken | puzzelen | uitrusten

- is belangrijk om je hersenen gezond te houden.
- Hersenenaltijd!
- is goed voor je hersenen.
- Hersenen hebben een vorm.

Opgave 6 - Inkleuren

Kleur het gedeelte van het lichaam waar je hersenen zitten.

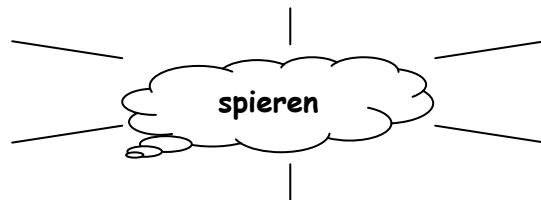


Naam:

Groep/klas:

Onze spieren

Opgave 1 - Woordweb maken

 Vul het woordweb in met woorden die passen bij het woord **spieren**.


Opgave 2 - Puzzelen met woorden

Zoek de verstopte woorden die met het boekje te maken hebben. Vind ze allemaal!

c	s	t	h	b	h	k	b
s	k	r	a	c	h	t	e
p	w	f	r	l	m	g	w
i	t	h	t	w	r	k	e
e	g	e	z	o	n	d	g
r	x	b	u	p	l	a	e
e	q	w	e	r	k	e	n
n	n	e	r	o	p	l	c

Opgave 3 - Wat hoort bij elkaar?

Welke woorden horen bij elkaar? Trek de lijnen!

hart
binnen
spier

pijn
spier
kant

Naam:

Groep/klas:

Opgave 4 - Binnenkant of buitenkant

Geef aan of het lichaamsdeel aan de binnenkant of buitenkant van het lichaam zit.

hersenen	
huid	
longen	
hart	
ogen	
spieren	

Opgave 5 - Gatenteksten en zinnen bouwen

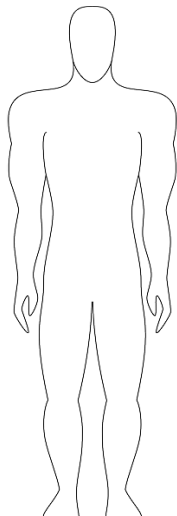
Zet deze woorden in de goede zin:

bewegen | lichaam | botten | lachen

1. Spieren zitten over je hele
2. Je spieren laten je lichaam
3. Sommige spieren helpen om te wanneer iets grappig is.
4. Spieren kunnen vastzitten aan

Opgave 6 - Inkleuren

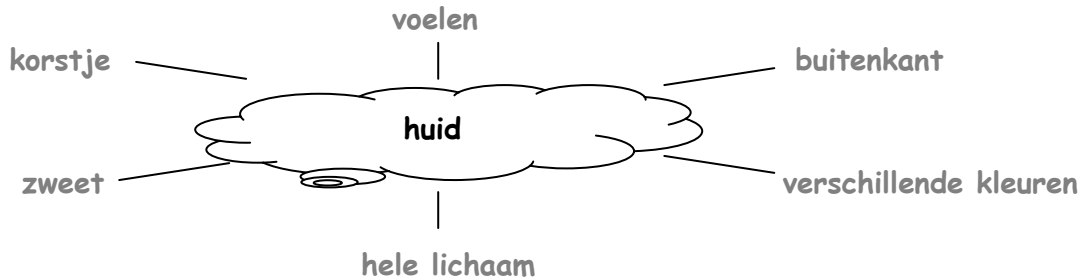
Kleur het gedeelte van het lichaam waar je spieren zitten.



Onze huid

Opgave 1 - Woordweb maken

Vul het woordweb in met woorden die passen bij het woord **huid**.



Opgave 2 - Het juiste kiezen

Kruis het goede antwoord aan:

De huid zit aan de van het lichaam.

- binnenkant
- buitenkant

Je kunt je huid zien.

- wel
- niet

Met je huid kun je of iets zacht is of hard.

- ruiken
- voelen

Opgave 3 - Wat hoort bij elkaar?

Welke woorden betekenen precies het tegenovergestelde? Trek de lijnen!

warmte
hard
buitenkant
glad

kou
zacht
binnenkant
harig

En welke woorddelen horen bij elkaar? Trek de lijnen!

wenk
lichaams
buiten

brauw
deel
kant

Opgave 4 - Spelling en woorden bouwen

In de tekst staan vormen van werkwoorden. Vul steeds het hele werkwoord rechts in.

Dus zo: **heeft >>> hebben**

vorm van werkwoord	hele werkwoord
zit	zitten
beschermt	beschermen
maakt	maken
zorgt	zorgen
kunt	kunnen

Opgave 5 - Gatenteksten en zinnen bouwen

Zet de volgende woorden in de juiste zin. Gebruik de woorden:

harder | nieuwe huid | eten | bescherming | kleuren

De huid kan verschillende **kleuren** hebben.

De huid dient als **bescherming** voor wat er in je lichaam zit.

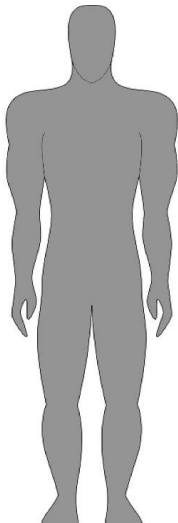
Je huid kun je gezond houden door gezond te **eten**.

Sommige delen van je huid zijn **harder** dan andere delen.

Na een korstje verschijnt er **nieuwe huid**.

Opgave 6 - Inkleuren

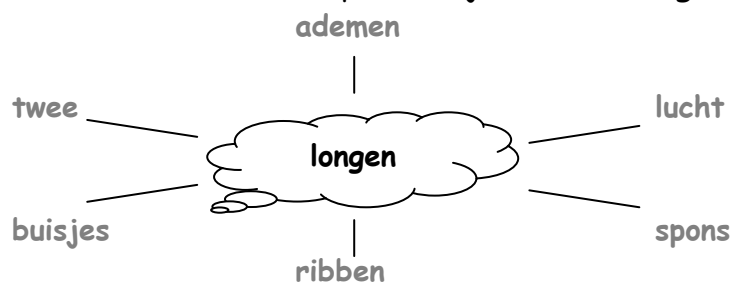
Kleur het gedeelte van het lichaam waar huid is.



Onze longen

Opgave 1 - Woordweb maken

Vul het woordweb in met woorden die passen bij het woord **longen**.



Opgave 2 - Puzzelen met woorden

Zoek de verstopte woorden die met het boekje te maken hebben. Vind ze allemaal!

a	d	e	m	e	n		
	l	o	n	g	e	m	s
r		t					n
o		h					o
k		c					p
e	b	u	i	s	j	e	s
n		l					

Opgave 3 - Vul de letters in

Vul de letters in op de puntjes en maak de woorden heel.

adem

leven

buisje

beschadigt

Opgave 4 - Spelling en woorden bouwen

In de eerste kolom staat het hele werkwoord. Vul daarnaast steeds de goede vorm in.

ademen rennen	Ik adem heel snel als ik aan het rennen ben.
beschermen	Ribben zijn botten die je lichaam beschermen .

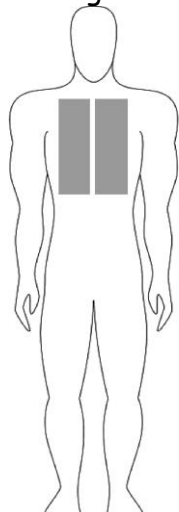
Opgave 5 - Gatenteksten en zinnen bouwen

In de eerste kolom staat het begin van een zin. Maak de zin steeds af met eigen woorden!

Je longen zijn...	Ter beoordeling van de leerkracht.
Je hebt lucht nodig om...	
Bewegen is...	
Je kunt voelen dat...	
Roken is...	

Opgave 6 - Inkleuren

Kleur het gedeelte van het lichaam waar je longen zitten.



Onze maag

Opgave 1 - Woordweb maken

Vul het woordweb in met woorden die passen bij het woord **maag**.



Opgave 2 - Puzzelen met woorden

Zoek de verstopte woorden die met het boekje te maken hebben. Vind ze allemaal!

l	m			e	t	e	n
o	r		d				
v	a		r	m	a	a	g
	d		i				
	k		n				
	o		k				
	l	l	e	e	g		
	s		n				

Opgave 3 - Wat hoort bij elkaar?

Welke woorden horen bij elkaar? Trek de lijnen!

maag
dop
slok

pijn
erwt
darm

Opgave 4 - Gatenteksten en zinnen bouwen

Zet de volgende woorden in de juiste zin.

verteerd | mond | drank

1. **Drank** komt terecht in je maag.
2. In je maag wordt voedsel **verteerd**.
3. Met je **mond** kun je eten.

Opgave 5 - Spelling en woorden bouwen

In de eerste hokjes staan steeds twee woorden. Maak in de volgende hokjes steeds een mooie zin met de twee woorden.

eten vol	Ter beoordeling van de leerkracht
maag buik	
geluid leeg	

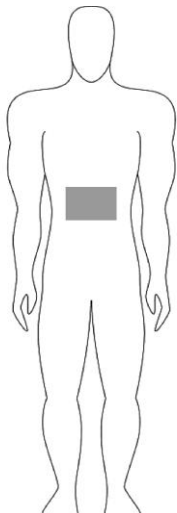
Opgave 6 - Zelf opschrijven

Schrijf op wat jij doet om je maag gezond te houden.

Ter beoordeling van de leerkracht

Opgave 7 - Inkleuren

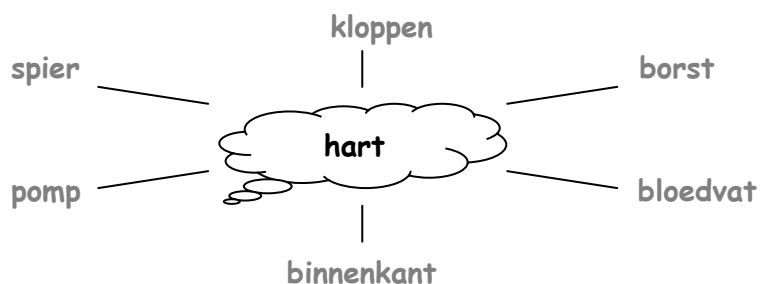
Kleur het gedeelte van het lichaam waar je maag zit.



Ons hart

Opgave 1 - Woordweb maken

Vul het woordweb in met woorden die passen bij het woord **hart**



Opgave 2 - Puzzelen met woorden

Zoek de verstopte woorden die met het boekje te maken hebben. Vind ze allemaal!

h	a	r	t	s	l	a	g
				n			
				e			v
		h	a	r	t		u
		p		i			i
k	l	o	p	p	e	n	s
		m		s			t
		p					

Opgave 3 - Vul de letters in

Vul de letters in op de puntjes en maak de woorden heel.

bloed

kloppen

spier

rennen

Opgave 4 - Spelling en woorden bouwen

In de tekst staan werkwoorden. Dat zijn woorden die aangeven dat je iets doet.
Bijvoorbeeld: **lopen** en **zitten**. Vul steeds de goede vorm in.

Vorm van lopen	Vorm van zitten
Ik loop met mijn moeder naar de supermarkt.	Ik zit op dezelfde plek als gisteren.
Hij loopt met zijn vriendjes naar de voetbaltraining.	Hij zit helemaal achter in de bus.
Wij lopen met zijn allen door de dierentuin.	Wij zitten met zijn allen in de tuin.

Opgave 5 - Gatenteksten en zinnen bouwen

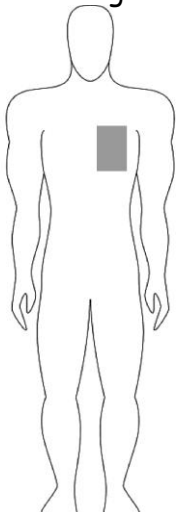
Zet de volgende woorden in de juiste zin.

bloedvaten | **hartslag** | **gezond** | **pompt**

1. Je kunt je **hartslag** voelen op je borst.
2. **Gezond** eten is belangrijk voor je hart.
3. Je hart **pompt** bloed rond door je lichaam.
4. Bloed beweegt door je lichaam via **bloedvaten**.

Opgave 6 - Inkleuren

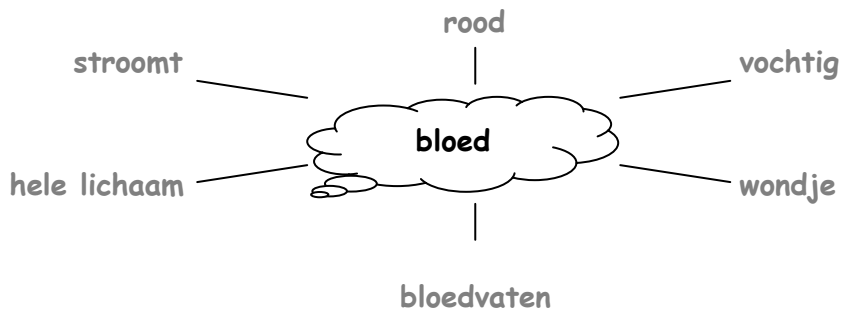
Kleur het gedeelte van het lichaam waar je hart is.



Ons bloed

Opgave 1 - Woordweb maken

Vul het woordweb in met woorden die passen bij het woord **bloed**.



Opgave 2 - Puzzelen met woorden

Zoek de verstopte woorden die met het boekje te maken hebben. Vind ze allemaal!

s							v
t	h	a	r	t			o
r			o				c
o	b	l	o	e	d		h
m			d				t
e							i
n	l	u	c	h	t		g

Opgave 3 - Wat hoort bij elkaar?

Welke woorden horen bij elkaar? Trek de lijnen!

huid
bloed
voedings

wond
rood
stoffen

Opgave 4 - Spelling en woorden bouwen

In de eerste hokjes staan werkwoorden. Vul de juiste vorm van het werkwoord in.

Eten	Als ik gezond eet is dat goed voor mijn bloed.
Voelen	Ik voel dat mijn bloed beweegt.
Stromen	Bloed stroomt door het lichaam.
Vallen	Hij is gevallen daardoor heeft hij een wondje op zijn knie.

Opgave 5 - Gatenteksten en zinnen bouwen

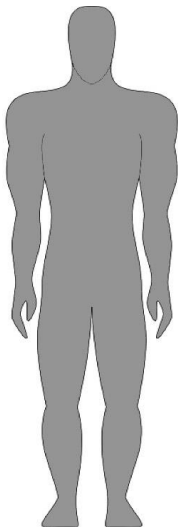
Zet deze woorden in de goede zin:

voedingsstoffen | rode | huid | vochtig

1. Bloed is **vochtig**.
2. Onder een korstje ontstaat nieuwe **huid**.
3. Bloed heeft een **rode** kleur.
4. Bloed brengt **voedingsstoffen** naar lichaamsdelen.

Opgave 6 - Inkleuren

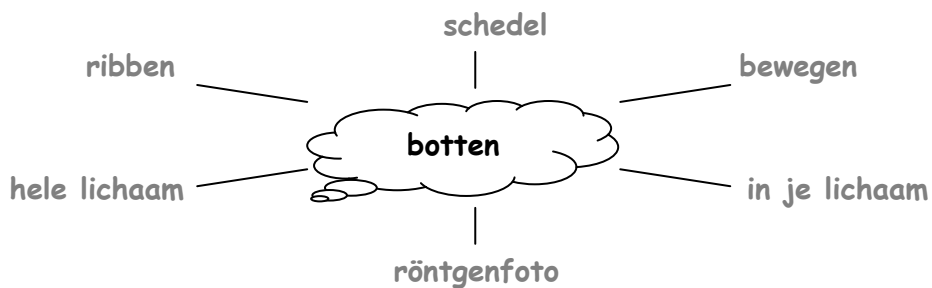
Kleur het gedeelte van het lichaam waar bloed stroomt.



Onze botten

Opgave 1 - Woordweb maken

Vul het woordweb in met woorden die passen bij het woord **botten**



Opgave 2 - Puzzelen met woorden

Zoek de verstopte woorden die met het boekje te maken hebben. Vind ze allemaal!

b	e	w	e	g	e	n	
s	t				b	o	t
c	e						
h	l	r	i	b	b	e	n
e	e						
d	k						
e	s						
l			b	r	e	u	k

Opgave 3 - Vul de letters in

Vul de letters in op de puntjes en maak de woorden heel.

skelet

beweeg

beschermen

schedel

Opgave 4 - Spelling en woorden bouwen

In de eerste hokjes staan werkwoorden. Vul de juiste vorm van het werkwoord in.

beschermen	Ribben beschermen je longen.
verstopp	Botten zitten verstopt onder je huid.
bewegen	Bert beweegt de botten in zijn benen als hij loopt.
breken	Als je heel hard valt kun je botten breken .

Opgave 5 - Gatenteksten en zinnen bouwen

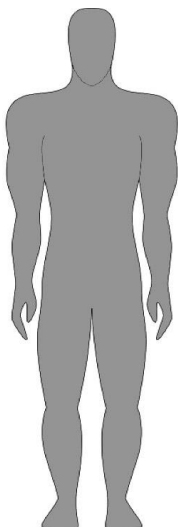
Zet deze woorden in de goede zin:

melk | ribben | röntgenfoto | skelet

1. Botten die de longen beschermen heten **ribben**.
2. Botten kun je zien op een **röntgenfoto**
3. Samen vormen je botten het **skelet**
4. Veel **melk** drinken zorgt voor sterke botten.

Opgave 6 - Inkleuren

Kleur het gedeelte van het lichaam waar je botten zitten.



Onze hersenen

Opgave 1 - Woordweb maken

Vul het woordweb in met woorden die passen bij het woord **hersenen**.



Opgave 2 - Puzzelen met woorden

Zoek de verstopte woorden die met het boekje te maken hebben. Vind ze allemaal!

w	a	t	e	r	h		p
					e		u
					r	h	z
					s	o	z
					e	o	e
r	u	s	t	e	n	f	l
					e	d	e
d	e	n	k	e	n		n

Opgave 3 - Vul de letters in

Vul de letters in op de puntjes en maak de woorden heel.

zacht

hersenen

hoofd

denken

Opgave 4 - Spelling en woorden bouwen

In de tekst staan werkwoorden. Dat zijn woorden die aangeven dat je iets doet.

Bijvoorbeeld: **voelen** en **denken**. Vul steeds de goede vorm in.

Vorm van voelen	Vorm van denken
Ik voel met mijn handen aan mijn hoofd.	Ik denk aan mijn vriendjes op school.
Hij voelt zich ineens een stuk beter.	Hij denkt dat hij heel goed kan voetballen.
Wij voelen ons vandaag niet zo lekker.	Wij denken aan de vakantie in Frankrijk.

Opgave 5 - Gatenteksten en zinnen bouwen

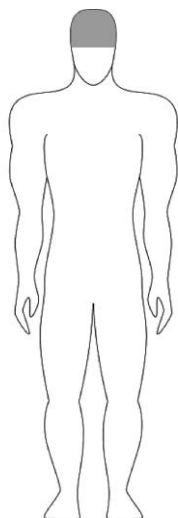
Zet deze woorden in de goede zin:

kronkelige | **werken** | **puzzelen** | **uitrusten**

1. **Uitrusten** is belangrijk om je hersenen gezond te houden.
2. Hersenen **werken** altijd!
3. **Puzzelen** is goed voor je hersenen.
4. Hersenen hebben een **kronkelige** vorm.

Opgave 6 - Inkleuren

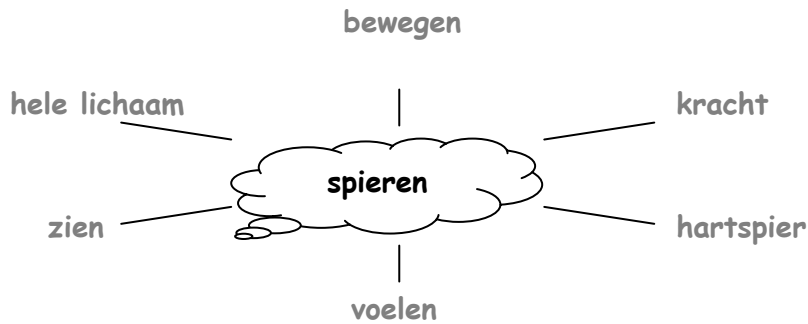
Kleur het gedeelte van het lichaam waar de hersenen zitten.



Onze spieren

Opgave 1 - Woordweb maken

Vul het woordweb in met woorden die passen bij het woord **spieren**.



Opgave 2 - Puzzelen met woorden

Zoek de verstopte woorden die met het boekje te maken hebben. Vind ze allemaal!

			h				b
s	k	r	a	c	h	t	e
p			r				w
i			t				e
e	g	e	z	o	n	d	g
r							e
e		w	e	r	k	e	n
n							

Opgave 3 - Wat hoort bij elkaar?

Welke woorden horen bij elkaar? Trek de lijnen!

hart
binnen
spier

spier
kant
pijn

Opgave 4 - Binnenkant of buitenkant

Geef aan of het lichaamsdeel aan de binnenkant of buitenkant van het lichaam zit.

hersenen	binnenkant
huid	buitenkant
longen	binnenkant
hart	binnenkant
ogen	buitenkant
spieren	binnenkant

Opgave 5 - Gatenteksten en zinnen bouwen

Zet deze woorden in de goede zin:

bewegen | lichaam | botten | lachen

1. Spieren zitten over je hele lichaam.
2. Je spieren laten je lichaam bewegen.
3. Sommige spieren helpen om te lachen wanneer iets grappig is.
4. Spieren kunnen vastzitten aan botten.

Opgave 6 - Inkleuren

Kleur het gedeelte van het lichaam waar spieren zitten.

